

**СОГЛАСОВАНО**

Заместитель Главы городского округа  
по социальным вопросам,  
председатель комиссии

  
Л. В. Гришина  
«16» марта 2026г.

**УТВЕРЖДАЮ**

Директор ГБОУ гимназии  
«ОЦ «Гармония» г. Отрадный  
Ваничкина В. И.  
Приказ № 143-од от 06.03.2026г.



## АКТ ОБСЛЕДОВАНИЯ К ПАСПОРТУ ДОСТУПНОСТИ ОБЪЕКТА СОЦИАЛЬНОЙ ИНФРАСТРУКТУРЫ

### 1. Общие сведения об объекте

Государственное бюджетное общеобразовательное учреждение Самарской области гимназия «Образовательный центр «Гармония» городского округа Отрадный Самарской области, адрес: 446300, Самарская область, г. Отрадный, ул. Отрадная, д. 7, телефон: 8 (846) 61-220-85, электронная почта: gymn\_otr@b3edu.ru, директор- Ваничкина Валентина Ивановна.

1. Наименование населенного пункта: г. Отрадный.
2. Ведомственная принадлежность: Министерство образования Самарской области, 443099 г. Самара, ул. Алексея Толстого, д.38/16.
3. Вид деятельности: образование
4. Форма собственности объекта: государственная
5. Объем предоставляемых услуг: до 960 человек
6. Размещение объекта: отдельно стоящее здание, 3 этажа, площадью - 2605,7 кв. м, наличие прилегающего земельного участка: да, площадь участка — 26 640 кв. м.
7. Количество и назначение входов: Главный вход: используется для входа учащихся, педагогов и посетителей, расположен со стороны центральной части здания. Запасные выходы: предназначены для экстренной эвакуации персонала и учеников в чрезвычайных ситуациях, 7 эвакуационных выходов.
8. Год постройки 1964г.
9. Год последней реконструкции 2024-2025гг.

### Описание маршрута следования к объекту

Расстояние до объекта от остановки транспорта, м	150		
Вид транспорта, номер маршрута, название остановки	Автобусный маршрут №5, остановка «Гостиница»		
Наличие переходов на пути следования от остановки	есть		
Регулируемые переходы	нет	со звуковой сигнализацией	нет
Нерегулируемые переходы	есть		есть
Внеуличные переходы	нет	с пандусом	нет
		с подъемником	нет
Тактильные указатели	нет		нет
Перепады высоты на пути движения	более 4 см	Съезды с уклоном более 10%	нет
Открытые лестницы	нет	Пандусы с уклоном более 8%	нет
Поручни на лестницах	нет	Поручни на пандусах	нет

№ помещений по плану БТИ	Наименование элемента объекта	Норматив доступности, установленный для инвалидов	Фактическая величина, наличие	Категория инвалидов, для которых установлен норматив*	Рекомендуемые мероприятия по адаптации при несоответствии нормативу: установка, создание, ремонт, замена или реконструкция	Примечание
1	2	3	4	5	6	7
1. Территория, прилегающая к объекту (при наличии)						
1.1. Вход на территорию (при наличии ограждения)						
	Ширина прохода, калитки	≥ 1,2 м	да	М4,М3		
	Информация об объекте	наличие	да	М4,М3,М2,М1		
1.2. Путь к главному (специализированному) входу в здание (для доступа в зону оказания услуг)						
	Указатели направления движения	наличие	имеется	М4,М1,М2.		
	Ширина пешеходного пути с учетом встречного движения	≥ 2,0 м	2,5	М4		
	Ширина пешеходного пути с учетом встречного движения в условиях сложившейся застройки в пределах прямой видимости Для обеспечения возможности разезда через каждые 25 м горизонтальные площадки (карманы)	≥ 1,2 м  не менее 2,0 x 1,8 м	2,5	М4		
	Тактильный контрастный напольный указатель перед пандусом не предусматривается	<u>Да</u>	Да	М2		
	Тактильная полоса перед лестницей	Ширина 0.5 -0,6 м и	имеется	М2		

№ помещений по плану БТИ	Наименование элемента объекта	Норматив доступности, установленный для инвалидов	Фактическая величина, наличие	Категория инвалидов, для которых установлен норматив*	Рекомендуемые мероприятия по адаптации при несоответствии нормативу: установка, создание, ремонт, замена или реконструкция	Примечание
1	2	3	4	5	6	7
		длина, равная ширине лестнице				
	Тактильная полоса перед препятствием на тротуаре	0,5-0,6	нет	M2	установка	
	Ширина тактильной полосы, направляющий указатель для прямолинейного встречного движения	0,013-0,015м	нет	M2	установка	
	Перепад высот бордюров, бортовых камней вдоль эксплуатируемых газонов и озелененных площадок, примыкающих к путям пешеходного движения	<u>≤ 0,015 м</u>	0-0,05	M4,M2,M3	ремонт	
	Высота бордюров по краям пешеходных путей	<u>≥ 0,05 м</u>	0-0,05	M4,M2,M3	ремонт	
	Места отдыха**	наличие	наличие	M4,M3		
1.3. Автостоянка и парковка для посетителей (при наличии)-нет						
	Расстояние до входа в здание	≤ 50 м		M4, M3		
	Количество машино-мест для инвалидов, обозначенных специальными знаками на поверхности покрытия стоянки и знаком на вертикальной поверхности (стене, столбе, стойке) на высоте не менее 1,5 м	> 5% (не менее 1 места)		M4,M2	создание	
	Размер парковочного места со специальным	6 x 3,6 м		M4		

№ помещений по плану БТИ	Наименование элемента объекта	Норматив доступности, установленный для инвалидов	Фактическая величина, наличие	Категория инвалидов, для которых установлен норматив*	Рекомендуемые мероприятия по адаптации при несоответствии нормативу: установка, создание, ремонт, замена или реконструкция	Примечание
1	2	3	4	5	6	7
	знаком для автомобиля инвалида					
1.4. Открытая лестница-нет						
	Ширина лестничных маршей	$\geq 1,35$ м		М3,М2		
	Марш лестницы между площадками	3-12 ступеней		М3,М2		
	Единообразная геометрия ступеней	наличие		М3,М2		
	Высота подступенка	0,12-0,15 м		М3,М2		
	Ширина проступей	0,35-0,4 м		М3,М2		
	Расстояние до кромки ступени тактильной полосы перед маршем вверху и внизу шириной 0,3-0,5 м	$\geq 0,8-0,9$ м		М2		
	Бортики по боковым краям ступеней, не примыкающие к стенам, высотой не менее 0,02 м	наличие		М3,М2		
	Поручни с двух сторон:	наличие		М3,М2		
	расстояние между поручнями	$> 1,0$ м		М3,М2		
	высота поручней	0,9 м		М3		
	нетравмирующие завершения поручней	наличие		М3		
	завершающие горизонтальные части поручней	$> 0,3$ м		М3, М2		
1.5. Пандус на рельефе-нет						

№ помещений по плану БТИ	Наименование элемента объекта	Норматив доступности, установленный для инвалидов	Фактическая величина, наличие	Категория инвалидов, для которых установлен норматив*	Рекомендуемые мероприятия по адаптации при несоответствии нормативу: установка, создание, ремонт, замена или реконструкция	Примечание
1	2	3	4	5	6	7
	Высота подъема одного марша	≤ 0,8 м		М4		
	Угол уклона	≤ 5 °		М4		
	Поручни с двух сторон:	наличие		М4,М3		
	расстояние между поручнями	0,9-1,0 м		М4, М3		
	на высоте (нижний поручень)	0,7 м		М4		
	на высоте (верхний поручень)	0,9 м		М3		
	нетравмирующие завершения поручней	наличие		М4, М3		
	завершающие горизонтальные части поручней	> 0,3 м		М4, М3		
	Площадки на горизонтальном участке пандуса:	наличие		М4		
	в верхнем окончании пандуса	> 1,5 x 1,5 м		М4		
	промежуточная площадка при прямом пути движения (при высоте пандуса более 0,8 м)	> 1,5 x 1,5 м		М4		
	промежуточная площадка на повороте пути движения	> 1,5 x 1,5 м				
	в нижнем окончании пандуса	> 1,5 x 1,5 м		М4		
	Колесоотбойники высотой не менее 0,1 м по продольным открытым краям маршей и на горизонтальных площадках	наличие		М4, М3		
2. Входная группа (для доступа в зону оказания услуги)						

№ помещений по плану БТИ	Наименование элемента объекта	Норматив доступности, установленный для инвалидов	Фактическая величина, наличие	Категория инвалидов, для которых установлен норматив*	Рекомендуемые мероприятия по адаптации при несоответствии нормативу: установка, создание, ремонт, замена или реконструкция	Примечание
1	2	3	4	5	6	7
2.1. Крыльцо или входная площадка						
	Высота площадки	м	0,4			
	Габариты площадки без пандуса (ширина x глубина)	$\geq 1,4 \times 2$ м или $1,5 \times 1,85$ м	2,74x11,7	M3, M2		
	Габариты площадки с пандусом (ширина x глубина)	$\geq 2,2 \times 2,2$ м	2,74x20,5	M4		
	Поручни (ограждение) при высоте площадки более 45 см (за исключением площадок с трехсторонними лестницами)	наличие	нет	M4, M3, M2		
	Навес	наличие	наличие	M4, M3		
	Водоотвод (решетка или уклон к открытой стороне площадки, навес)	наличие	нет	M4, M3, M2	установка	
	Информация об объекте	наличие	наличие	M1		
	Система вызова помощи при расположении сбоку от посетителя – не выше 1,4 м и не ниже 0,3 м от уровня пола, при фронтальном подходе – не выше 1.2 м и не ниже 0,4 м от уровня пола	наличие	нет	M4	установка	
2.2. Лестница наружная-нет						
	Нескользящее покрытие	наличие		M3, M2		
	Расстояние до кромки первой и последней	0,3 м		M2		

№ помещений по плану БТИ	Наименование элемента объекта	Норматив доступности, установленный для инвалидов	Фактическая величина, наличие	Категория инвалидов, для которых установлен норматив*	Рекомендуемые мероприятия по адаптации при несоответствии нормативу: установка, создание, ремонт, замена или реконструкция	Примечание
1	2	3	4	5	6	7
	ступени марша лестницы до тактильной полосы					
	Ширина тактильной полосы перед лестничным маршем	0,5-0,6 м		M2		
	Контрастная маркировка крайних ступеней	наличие		M2		
	Бортики по боковым краям ступеней, не примыкающие к стенам, высотой не менее 0,02 м	наличие		M3, M2		
	Поручни с двух сторон:	наличие		M3, M2		
	высота поручней	0,9 м		M3, M2		
	нетравмирующие завершения поручней	наличие		M3, M2		
	завершающие горизонтальные части поручней	≥ 0,3 м		M3, M2		
	Разделительные поручни при ширине марша ≥ 4 м**	наличие		M3, M2		
	2.3. Пандус наружный-нет					
	Ширина марша	1,0 м		M4		
	Угол уклона	≤ 5 °		M4		
	Высота подъема одного марша (максимальная)	≤ 0,8 м		M4		
	Поручни с двух сторон:	наличие		M3, M3	установка	
	расстояние между поручнями	0,9-1,0 м		M3, M4		

№ помещений по плану БТИ	Наименование элемента объекта	Норматив доступности, установленный для инвалидов	Фактическая величина, наличие	Категория инвалидов, для которых установлен норматив*	Рекомендуемые мероприятия по адаптации при несоответствии нормативу: установка, создание, ремонт, замена или реконструкция	Примечание
1	2	3	4	5	6	7
	на высоте (нижний поручень)	0,7 м		М4		
	на высоте (верхний поручень)	0,9 м		М3		
	нетравмирующие завершения поручней	наличие		М4,М3		
	завершающие горизонтальные части поручней	≥ 0,3 м		М4, М3		
	Площадки на горизонтальном участке пандуса:					
	в верхнем окончании пандуса	≥ 1,5 x 1,5 м		М4		
	промежуточная площадка при прямом пути движения (при высоте пандуса более 0,8 м)	≥ 1,5 м		М4		
	промежуточная площадка на повороте пути движения	≥ 1,5 x 1,5 м		М4		
	в нижнем окончании пандуса	≥ 1,5 x 1,5 м		М4		
	Колесоотбойники по продольным краям маршей высотой не менее 0,05 м	наличие		М4, М3		
	Нескользкое покрытие	наличие		М4, М3		
	Наружный подъемник (при отсутствии пандуса) вертикальный (В), наклонный (Н)	наличие		М4		
	Звуковой маяк у входа**	наличие		М2		
	Световой маяк у входа**	наличие		М1		
2.4. Тамбур						

№ помещений по плану БТИ	Наименование элемента объекта	Норматив доступности, установленный для инвалидов	Фактическая величина, наличие	Категория инвалидов, для которых установлен норматив*	Рекомендуемые мероприятия по адаптации при несоответствии нормативу: установка, создание, ремонт, замена или реконструкция	Примечание
1	2	3	4	5	6	7
	Габариты (глубина x ширина)	2,4 x 1,6 м, при реконструкции – (1,5-1,8) x 2 м	1,61x5,45	М4		
	Двери распашные (Р), автоматические раздвижные (А)	наличие	Р	М4,М3		
	Ширина дверного проема	≥ 1,2 м, при реконструкции – ≥ 0,9 м	да	М4, М3		
	Высота порога наружного, внутреннего	каждого элемента – < 0,014 м, общая высота – ≤ 0,028 м	0-0,08	М4	ремонт	
	Контрастная маркировка прозрачных дверных полотен	наличие	нет	М2		
<b>3. Пути движения на объекте (для доступа в зону оказания услуги)</b>						
<b>3.1. Лестница на уровень 1-го этажа-нет</b>						
	Контрастная маркировка крайних ступеней	наличие		М2		
	Бортики по боковым краям ступеней, не примыкающие к стенам, высотой не менее 0,02 м	наличие		М3, М2		
	Поручни с двух сторон:	наличие		М3, М2		
	на высоте	0,9 м		М3, М2		

№ помещений по плану БТИ	Наименование элемента объекта	Норматив доступности, установленный для инвалидов	Фактическая величина, наличие	Категория инвалидов, для которых установлен норматив*	Рекомендуемые мероприятия по адаптации при несоответствии нормативу: установка, создание, ремонт, замена или реконструкция	Примечание
1	2	3	4	5	6	7
	нетравмирующие завершения поручней	наличие		М3, М2		
	завершающие горизонтальные части поручней	≥ 0,3 м		М3, М2		
3.2. Пандус внутренний к лестнице на уровень 1-го этажа-нет						
	Ширина марша	≥ 1,0 м		М4		
	Угол уклона	≤ 5 °		М4		
	Разворотные площадки внизу, вверху	≥ 1,5 x 1,5 м		М4		
	Поручни с двух сторон:	наличие		М4, М3		
	расстояние между поручнями	0,9-1,0 м		М4, М3		
	на высоте (нижний поручень)	0,7 м		М4		
	на высоте (верхний поручень)	0,9 м		М3		
	нетравмирующие завершения поручней	наличие		М4		
	завершающие горизонтальные части поручней	≥ 0,3 м		М4, М3		
	Колесоотбойники по продольным краям маршей высотой не менее 0,05 м	<u>наличие</u>		М4		
	Пандус переносной (при отсутствии стационарного)	<u>наличие</u>		М4		
	Подъемник для инвалидов (при отсутствии пандуса):				установка	

№ помещений по плану БТИ	Наименование элемента объекта	Норматив доступности, установленный для инвалидов	Фактическая величина, наличие	Категория инвалидов, для которых установлен норматив*	Рекомендуемые мероприятия по адаптации при несоответствии нормативу: установка, создание, ремонт, замена или реконструкция	Примечание
1	2	3	4	5	6	7
	стационарный	<u>наличие</u>		М4		
	мобильный	<u>наличие</u>		М4		
3.3. Коридоры/холлы						
	Ширина полосы движения	Не менее 1,8 м, допускается ширина коридора 1,5м -1,2м с организацией разъездов (карманов) для кресел-колясок длиной не менее 2 м при общей с коридором ширине не менее 1,8м в пределах прямой видимости следующего кармана	1,5	М4		
	Разворотные площадки	≥ 1,5 x 1,5 м	наличие	М4		
	Контрольно-пропускные устройства и турникеты (ширина)	≥ 1,0 м	нет	М4, М3	установка	
	Указатели направления движения, входа, выхода	наличие	наличие	М4, М1		
	Пиктограммы (доступность, вход, выход)	наличие	наличие	М4, М1		

№ помещений по плану БТИ	Наименование элемента объекта	Норматив доступности, установленный для инвалидов	Фактическая величина, наличие	Категория инвалидов, для которых установлен норматив*	Рекомендуемые мероприятия по адаптации при несоответствии нормативу: установка, создание, ремонт, замена или реконструкция	Примечание
1	2	3	4	5	6	7
	Звуковые маяки**	наличие	нет	M2	установка	
	Экраны, текстовые табло для дублирования звуковой информации**	наличие	нет	M1	установка	
	Аудиовизуальные информационно-справочные системы**	наличие	нет	M1	установка	
	Тактильная мнемосхема	наличие	наличие	M2		
	Место отдыха и ожидания (не реже чем через 25 м):	наличие	нет	M4, M3, M2, M1	создание	
	для лиц с нарушениями опорно-двигательного аппарата (О): глубина зоны сидения – не менее 1,2 м	≥ 1 на этаж	наличие	M3		
	для колясочников: глубина – 1,5 м, ширина – 0,9 м	> 1 на этаж	наличие	M4		
	Навесное оборудование, выступ в зону движения	< 0,1 м	нет	M2		
	Рифленая и (или) контрастно окрашенная полоса на участках пола перед поворотом и дверями (ширина)	0,6 м	наличие	M2		
	Опорные устройства	наличие	нет	M3, M2	установка	
	Контрастная маркировка дверных проемов**	наличие	нет	M2	создание	
3.4. Лестница, перепады высот на этажах (в коридорах)						

№ помещений по плану БТИ	Наименование элемента объекта	Норматив доступности, установленный для инвалидов	Фактическая величина, наличие	Категория инвалидов, для которых установлен норматив*	Рекомендуемые мероприятия по адаптации при несоответствии нормативу: установка, создание, ремонт, замена или реконструкция	Примечание
1	2	3	4	5	6	7
	Бортики по боковым краям ступеней, не примыкающие к стенам, высотой не менее 0,02 м	наличие	наличие	М3, М2		
	Контрастная маркировка	наличие	нет	М2	создание	
	Поручни с двух сторон на лестнице:	наличие	нет	М3	установка	
	на высоте	0,9 м	нет	М3	установка	
	нетравмирующие завершения поручней	наличие	нет	М4	установка	
	завершающие горизонтальные части поручней	наличие	нет	М3	установка	
<b>3.5. Пандус внутренний на этаже-нет</b>						
	Ширина марша	$\geq 1,0$ м		М4		
	Угол уклона	$\leq 5^\circ$		М4		
	Разворотные площадки внизу, вверху	$\geq 1,5 \times 1,5$ м		М4		
	Поручни с двух сторон:	<u>наличие</u>		М4, М3		
	на высоте (нижний поручень)	<u>0,7 м</u>		М4		
	на высоте (верхний поручень)	<u>0,9 м</u>		М3		
	Колесоотбойники по продольным краям маршей высотой не менее 0,05 м	<u>наличие</u>		М4		
<b>3.6. Лестница межэтажная (в зону оказания услуги)</b>						
	Рельефная (тактильная) полоса перед маршем	0,6 м	нет	М2	установка	

№ помещений по плану БТИ	Наименование элемента объекта	Норматив доступности, установленный для инвалидов	Фактическая величина, наличие	Категория инвалидов, для которых установлен норматив*	Рекомендуемые мероприятия по адаптации при несоответствии нормативу: установка, создание, ремонт, замена или реконструкция	Примечание
1	2	3	4	5	6	7
	вверху и внизу					
	Контрастная маркировка крайних ступеней	наличие	нет	M2	создание	
	Бортики по боковым краям ступеней, не примыкающие к стенам, высотой не менее 0,02 м	наличие	нет	M3, M2	установка	
	Поручни непрерывные с двух сторон:	наличие	нет	M3, M2	установка	с одной стороны
	на высоте	0,9 м	нет	M3, M2		
	нетравмирующие завершения поручней	наличие	нет	M3, M2		
	завершающие горизонтальные части поручней вверху, внизу	≥ 0,3 м	нет	M3, M2		
	Цифровые контрастные обозначения этажа	наличие	нет	M2	установка	
	Указатели номера этажа на поручне тактильные**	наличие	нет	M2	установка	
3.7. Лифт пассажирский-нет						
	Кабина:					
	габариты (глубина x ширина)	при новом строительстве – ≥ 1,5 x 1,7 м, для действующих объектов – ≥ 1,1 x 1,4 м		M4		
	ширина дверного проема	при новом		M4		

№ помещений по плану БТИ	Наименование элемента объекта	Норматив доступности, установленный для инвалидов	Фактическая величина, наличие	Категория инвалидов, для которых установлен норматив*	Рекомендуемые мероприятия по адаптации при несоответствии нормативу: установка, создание, ремонт, замена или реконструкция	Примечание
1	2	3	4	5	6	7
		строительстве – ≥ 0,9м				
	Зеркало	наличие		M4		
	Поручни	наличие		M3		
	Световая и звуковая информация в кабине о движении лифта	наличие		M1, M2		
	Знак доступности	наличие		M4		
	Цифровые контрастные обозначения этажа напротив лифта	наличие		M2		
	Тактильная маркировка цифр на кнопках управления лифтом	наличие		M2		
4. Зона оказания услуги (в зависимости от сферы деятельности)						
4.1. Обслуживание через окно/прилавок						
	Высота рабочей поверхности	0,8-0,85 м	да	M4		
	Площадь помещения для индивидуального приема посетителей (на 1 рабочее место) (на 2 рабочих места)	12м <sup>3</sup> 18м <sup>3</sup>	нет	M4		
Вкладка при необходимости описания нескольких окон/прилавков						
4.2. Обслуживание в кабинете №103 и др.						

№ помещений по плану БТИ	Наименование элемента объекта	Норматив доступности, установленный для инвалидов	Фактическая величина, наличие	Категория инвалидов, для которых установлен норматив*	Рекомендуемые мероприятия по адаптации при несоответствии нормативу: установка, создание, ремонт, замена или реконструкция	Примечание
1	2	3	4	5	6	7
	Ширина проема двери	$\geq 0,9$ м	0,76	М4	ремонт	
	Высота порога	отсутствие	0,06	М4, М3	ремонт	
	Информация тактильная	наличие	нет	М2	установка	
	Информация визуальная контрастная:	наличие	нет	М4, М3, М2, М1	установка	
	размещение на высоте**	$\leq 1,2-1,8$ м	да	М4		
	высота прописных букв**	$\geq 0,025$ м	да	М2		
	Габариты зоны сидения (глубина)	$\geq 1,2$ м	наличие	М3		
	Зона для кресла-коляски	$> 1,5 \times 1,5$ м	наличие	М4		
	Стол с высотой рабочей поверхности	<u>0,7-0,8</u> м	0,7	М4, М3		
4.2. Обслуживание в кабинете №205 и др.						
	Ширина проема двери	$\geq 0,9$ м	0,97	К		
	Высота порога	отсутствие	0,05	К, О	ремонт	
	Информация тактильная	наличие	нет	С	установка	
	Информация визуальная контрастная:	наличие	нет	К, О, С, Г	установка	
	размещение на высоте**	$\leq 1,8$ м	да	К		
	высота прописных букв**	$\geq 0,025$ м	да	С		
	Габариты зоны сидения (глубина)	$\geq 1,2$ м	наличие	О		

№ помещений по плану БТИ	Наименование элемента объекта	Норматив доступности, установленный для инвалидов	Фактическая величина, наличие	Категория инвалидов, для которых установлен норматив*	Рекомендуемые мероприятия по адаптации при несоответствии нормативу: установка, создание, ремонт, замена или реконструкция	Примечание
1	2	3	4	5	6	7
	Зона для кресла-коляски	≥ 1,5 x 1,5 м	наличие	К		
	Стол с высотой рабочей поверхности	0,7-0,8 м	0,76	К, О		
4.3. Обслуживание с перемещением в кабинет «Библиотека»						
	Ширина полосы движения по зоне обслуживания	≥ 1,2 м	1,2	М4		
	Высота оборудования для посетителей (стеллаж, прилавок, витрина, художественный объект и прочее)	0,8-1,1 м	0,5-1,9	М4		
4.4. Кабина индивидуального обслуживания №___ (примерочная, переговорная, кабина телефона)-нет						
	Ширина x глубина	1,5 x 1,5 м		М4		
	Место для сидения**	наличие		М3		
	Крючки для костылей (на высоте 120 см с выступом 12 см)**	наличие		М3		
Вкладка при необходимости описания нескольких кабин						
4.5. Зал (с фиксированными местами зрительный, читальный, ожидания и прочее вместимостью более 50 мест)-нет						
	Доля мест для колясочников	≥ 2 %		М4		
	Ширина прохода к месту для инвалида на кресле-коляске	≥ 1,2 м		М4		
	Доля мест для лиц с нарушением слуха	≥ 2		М1		
Вкладка при необходимости описания нескольких залов						

№ помещений по плану БТИ	Наименование элемента объекта	Норматив доступности, установленный для инвалидов	Фактическая величина, наличие	Категория инвалидов, для которых установлен норматив*	Рекомендуемые мероприятия по адаптации при несоответствии нормативу: установка, создание, ремонт, замена или реконструкция	Примечание
1	2	3	4	5	6	7
	Специализированная зона обслуживания инвалидов-колясочников	наличие		М4		
5. Санитарно-бытовые помещения						
5.1. Санузел для посетителей						
	Санузел	наличие	наличие	М1		
5.2. Санузел для инвалидов						
	Санузел	наличие	наличие	М4, М3, М2		
	Знак доступности помещения	наличие	наличие	М4		
	Тактильная маркировка санузла	наличие	наличие	М2		
	Ширина дверного проема	≥ 0,9 м	0,77	М4, М3		
	Направление открывания дверей	наружное	наружное	М4		
	Кабины для инвалидов:		наличие			
	количество кабин	> 1 шт.	1	М4, М3		
	ширина дверного проема	≥ 0,9 м	0,77	М4, М3		
	габариты доступной кабины	1,65x2,2м	1,67	М4, М3, М2		
	Унитаз:					
	унитаз, имеющий опору для спины	высотой от уровня пола до поверхности	наличие			

№ помещений по плану БТИ	Наименование элемента объекта	Норматив доступности, установленный для инвалидов	Фактическая величина, наличие	Категория инвалидов, для которых установлен норматив*	Рекомендуемые мероприятия по адаптации при несоответствии нормативу: установка, создание, ремонт, замена или реконструкция	Примечание
1	2	3	4	5	6	7
		сиденья 0,45-0,5м длиной 0,7м				
	писсуар	высота не более 0,4м	нет			
	опорные поручни	наличие	наличие	М4, М3		
	откидные поручни**	наличие	наличие	М4		
	зона для кресла-коляски рядом с унитазом (ширина x глубина)	$\geq 0,75 \times 1,2$ м	2,11x2,2	М4		
	крючки для костылей (на высоте 120 см с выступом 12 см)	наличие	наличие	М3		
	Раковина:					
	высота раковины	0,75-0,85 м	0,84	М4, М3		
	опорный поручень	наличие	наличие	М3		
	водопроводный кран с рычажной рукояткой	наличие	наличие	М4, М3		
	водопроводный кран с автоматическим и сенсорным кранами бесконтактного типа**	наличие	нет	М4, М3	установка	
	зоны у раковины для кресла-коляски (глубина x ширина)	$\geq 1,30 \times 0,85$ м	1,44x1,8	М4		
	крючки для костылей (на высоте 120 см с выступом 12 см)	наличие	наличие	М3		

№ помещений по плану БТИ	Наименование элемента объекта	Норматив доступности, установленный для инвалидов	Фактическая величина, наличие	Категория инвалидов, для которых установлен норматив*	Рекомендуемые мероприятия по адаптации при несоответствии нормативу: установка, создание, ремонт, замена или реконструкция	Примечание
1	2	3	4	5	6	7
	Зеркало поворотное	наличие	наличие	М4, М3		
	Писсуар на высоте от пола	≤ 0,4 м или вертикальной формы	нет	М4	установка	
	Душевые:					
	габариты поддона (поверхности с трапом) в душевой	≥ 0,9 x 1,5 м	нет	М4, М3	установка	
	размеры сиденья душевой кабины (глубина x длина)	0,5 x 0,5 м, высота от уровня пола 0,45м	нет	М4, М3	создание	
	опорный поручень	наличие	наличие	М4, М3		
	Система тревожной сигнализации	наличие	наличие	М4, М3, М2		
<b>6. Средства информации и телекоммуникации на объекте</b>						
	Визуальные средства информации о предоставлении услуги	наличие	наличие	М4, М3, М1, М2		
	Надписи:	наличие	наличие	М4, М3, М1, М2		
	размещение на высоте	≥ 1,5 м и ≤ 4,5 м до уровня пола	да	М4, М3, М1, М2		
	высота прописных букв	≥ 0,075 м	да	М4, М3, М1, М2		

№ помещений по плану БТИ	Наименование элемента объекта	Норматив доступности, установленный для инвалидов	Фактическая величина, наличие	Категория инвалидов, для которых установлен норматив*	Рекомендуемые мероприятия по адаптации при несоответствии нормативу: установка, создание, ремонт, замена или реконструкция	Примечание
1	2	3	4	5	6	7
	освещенность	наличие	наличие	M4, M3, M1, M2		
	Указатели, пиктограммы:	наличие	наличие	M4, M3, M1, M2		
	размещение на высоте	1,2-1,6 м	Да	M4, M3, M1, M2		
	высота прописных букв	> 0,075 м	Да	M4, M3, M1, M2		
	освещенность	наличие	Да	M4, M3, M1, M2		
	Тактильные средства информации о предоставлении услуги с цифрами, буквами, изготовленными с использованием шрифта Брайля:	наличие	наличие	M2		
	высота размещения	1,3-1,4 м	Да	M2		
	Тактильные таблички у дверей помещений со стороны дверной ручки	наличие	нет	M2	установка	
	на кнопках управления лифта	наличие	нет	M2	установка	
	на кабинах санитарно-бытовых помещений	наличие	нет	M2	установка	
	Текстофоны (текстовые телефоны), текстовые средства связи, в том числе с «бегущей строкой»,	наличие (не менее 1 шт.)	нет	M1	установка	

№ помещений по плану БТИ	Наименование элемента объекта	Норматив доступности, установленный для инвалидов	Фактическая величина, наличие	Категория инвалидов, для которых установлен норматив*	Рекомендуемые мероприятия по адаптации при несоответствии нормативу: установка, создание, ремонт, замена или реконструкция	Примечание
1	2	3	4	5	6	7
	факсимильные аппараты					
	Телефоны с усилителем звука и увеличенными тактильными клавишами	наличие (не менее 1 шт.)	нет	M2, M1	установка	
	Таксофон с автоматическим перемещением аппарата по высоте (АВ)	наличие	нет	M4	установка	
	Речевые информаторы и маяки	наличие	нет	M2	установка	
	Звуковой маяк у входа (динамик с радиотрансляцией) с зоной слышимости до 5 м	наличие	нет	M2	установка	
	Световые текстовые табло для вывода оперативной операции	наличие	нет	M1, M2	установка	
	Малогобаритные аудиовизуальные информационно-справочные системы	наличие	нет	M4, M2, M3, M1	установка	
	Индукционная система:	наличие	нет	M1	установка	
	стационарная	наличие		M1		
	переносная	наличие	нет	M1	установка	

## 7. Выводы

В результате паспортизации и анкетирования объекта на предмет доступности для инвалидов и других МГН выявлено, что для адаптации объекта необходимо выполнить следующие мероприятия:

Территория, прилегающая к объекту: Установить указатели направления движения от остановки до прилегающей территории, установить тактильные полосы перед съездом и препятствиями на пешеходном пути шириной 0,5-0,6 метров заменить бордюры по краям пешеходных путей высотой не менее 0,05 метров, организовать парковочное место для инвалидов с размещением специального знака и разметки.

Входная группа: Установить поручни (ограждение) по боковым краям лестницы, установить водоотвод, установить поручни с двух сторон на высоте 0,9 метров с горизонтальным завершением поручня не менее 0,3 метра и нетравмирующими окончаниями, установить колесоотбойники по продольным краям маршей высотой не менее 0,05 м, установить нескользкое покрытие, установить систему вызова помощи, установить звуковой и световой маяки у входа, провести капитальный ремонт входной группы, заменить дверные полотна шириной не менее 1,2 метра с демонтажем порогов, создать контрастную маркировку прозрачных дверных полотен.

Пути движения на объекте: Рассмотреть возможность установки стационарного наклонного подъемника (необходимо заключение строительной организации), установить указатели направления движения, входа, выхода, пиктограммы (доступность, вход, выход) речевые информаторы и маяки, экраны, текстовые табло для дублирования звуковой информации, а также аудиовизуальные информационно-справочные системы и тактильные схемы по всему учреждению, создать места отдыха и ожидания (не реже чем через 25 м), установить опорные устройства по всему учреждению, создать контрастную маркировку дверных проемов на перепадах высот на этажах и межэтажных лестницах создать контрастную маркировку крайних ступеней, установить поручни с двух сторон на всем пути движения на высоте 0,9 метра с горизонтальным завершением поручня не менее 0,3 метра и не травмирующими окончаниями с указателем тактильного номера этажа на поручне.

Зона оказания услуги: убрать либо расставить мебель с созданием зоны сидения в диаметре не менее 1,2 метра, для кресла коляски 1,5х1,5 метра, приобрести и установить столы с высотой рабочей поверхности 0,7-0,8 метра с микролифтом.





Средства информации и телекоммуникации: Во всем учреждении установить визуальные средства информации о предоставлении услуги, все надписи разместить на высоте 1,5-4,5 метра с высотой прописных букв не менее 0,075 метра, установить указатели и пиктограммы на высоте 1,3-1,4 метра с высотой прописных букв не менее 0,075 метра, установить тактильные средства информации о предоставлении услуги с цифрами, буквами с использованием шрифта Брайля на высоте 1,3-1,4 метра с высотой прописных букв не менее 0,075 метра, промаркировать кабинеты приема со стороны ручки, а также на кабинах санитарно-бытовых помещений, установить текстофоны (текстовые телефоны) текстовые средства связи, в т.ч. с «бегущей»

строкой, а также факсимильные аппараты, установить телефоны с усилителем звука и увеличенными тактильными клавишами, установить речевые информаторы и маяки, звуковой маяк у входа (динамик с радиотрансляцией) с зоной слышимости до 5 метров, установить тестовые табло для вывода оперативной операции, а также малогабаритные аудиовизуальные информационно-справочные и индукционные системы.


**Приложения:**


Результаты фотофиксации на объекте \_\_\_\_\_ на \_\_\_\_\_ л.  
Поэтажные планы, паспорт БТИ \_\_\_\_\_ на \_\_\_\_\_ л.  
Другое (в том числе дополнительная информация о путях движения к объекту) \_\_\_\_\_  
\_\_\_\_\_  
\_\_\_\_\_

**Члены рабочей группы:**

Сметный отдел по ОЭП Новикова Р.С.   
(должность, Ф. И. О) (подпись)  
Заместитель директора по ВР Кудряшова Л.А.   
(должность, Ф. И. О) (подпись)  
Заведующий хозяйством Гаврилова Е.З.   
(должность, Ф. И. О) (подпись)  
Председатель МРО Медведова О.С.   
(должность, Ф. И. О) (подпись)

**Представители организации, расположенной на объекте:**

директор Вашикина В.И.   
(должность, Ф. И. О) (подпись)  
\_\_\_\_\_  
(должность, Ф. И. О) (подпись)



Управленческое решение согласовано «\_\_» \_\_\_\_\_ 2026г.  
(протокол № \_\_\_\_\_)  
Комиссией (название) \_\_\_\_\_